



DØR

SAPA 2060

STABIL DØR TIL KRÆVENDE ANVENDELSER

SAPA Dør 2060 er vores mest robuste dør, som er velegnet til bygninger med høj persontrafik, som f.eks. stadions, skoler, indkøbscentre, stationer mv. Døren er uisoleret og har en højere godstykkelse for at sikre maksimal styrke og holdbarhed.

Egenskaber

- SAPA 2060 – dørsystem til krævende anvendelser.
- Profildybde 60 mm.
- Glastykkelse 3-33 mm.
- Den udvendige glasliste er integreret i profilet for asymmetrisk placeret glas.
- Dørbladsprofiler fås til smalprofil- og modulprofillåse samt med klemfri bagkant.
- Forstærket falssektion til hård belastning.
- Falssektion kan tages af og er nem at skifte.
- Dørene kan nemt tilsluttes til vores faste skillevægge og facadesystemer SAPA 3050, 3060, 3086 samt 4150 og 5050 SG.

Sikkerhed

- Indbrudsklassificeret RC2 og RC3 iht. EN 1627.

Design

- Fokus på stærke døre, som kan tåle hårdhændet behandling.
- Enkeltdøre, dobbeltdøre, vekseldøre med eller uden side- og overlys.
- Design med brudte linjer.

Fremstillet med vedvarende energi

SAPA 2060 er fremstillet af Hydro REDUXA. Aluminium fremstillet med vedvarende vand-, vind- og solenergi. Hydro REDUXA har en maksimal emission på 4,0 kg CO₂ per kg produceret aluminium. Mindre end en fjerdedel af gennemsnittet på verdensplan.

Varianter: enkeltdøre, dobbeltdøre og vekseldøre med eller uden overlys og sidelys
Indbrudssikring: RC2 og RC3 iht. EN 1627
Glastykkelse: 3-33 mm
Sikkerhed: fås med en fingerklemningsbeskyttende enhed

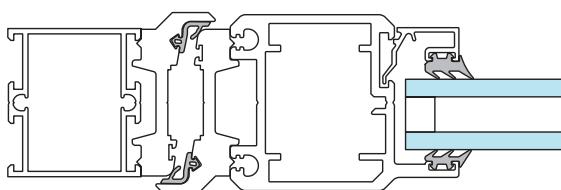
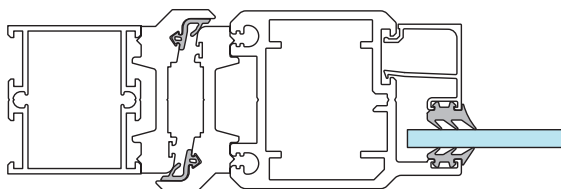

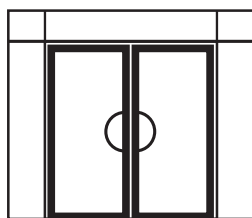


sapa:

By  Hydro



Varianter af Sapa Dør 2060



Hydro Building Systems
Julstøvej 1
DK-8240 Risskov
www.sapa.dk

